



notatnik
z
osobistym exlibrisem






rzeczy potrzebne do zrobienia notatnika z osobistym exlibrisem





rozmiar szablonu na okładkę to $1/4$ kartki A4





przygotowane elementy do sklejenia





przygotowane elementy do złożenia





sznurki naciągamy, równamy i robimy podwójny węzeł






połączone sznurkiem elementy łączymy ze spinaczem





twój notatnik z osobistym exlibrisem jest gotowy





Zamek Królewski na Wawelu



Zrealizowano w ramach programu stypendialnego Ministra Kultury i Dziedzictwa Narodowego – Kultura w sieci

pomysł, opracowanie i wykonanie Beata Malczewska