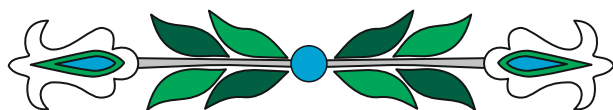
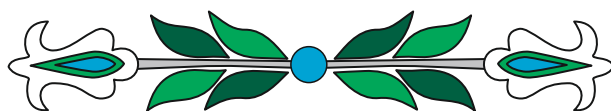
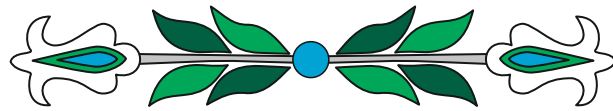


obraz
„malowany”
tkaniną





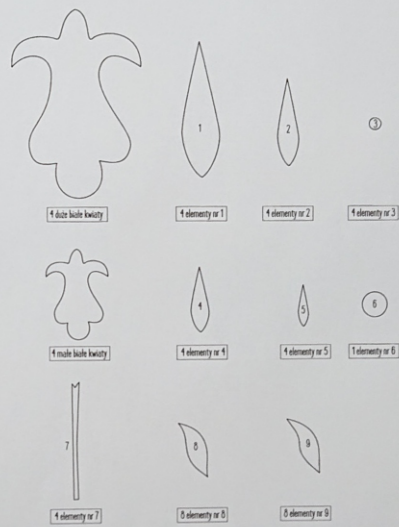
rzeczy potrzebne do zrobienia obrazu



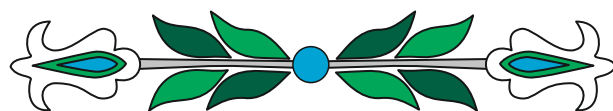
projekt aplikacji



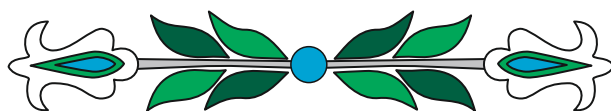
elementy projektu



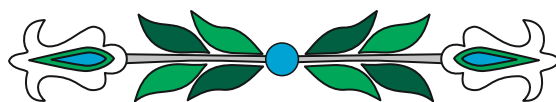
rozrysowany projekt na poszczególne elementy



każdy z elementów projektu wycinamy z filcu
lub innej tkaniny wg swojego wzoru



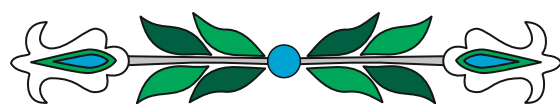
aby łatwiej było układać kompozycję w pierwszej kolejności połącz elementy „warstwa na warstwę” a potem przyklej do tła



ramka do obrazu

gotowy obraz

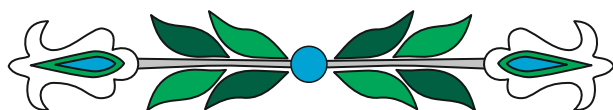
gotowy obraz „malowany” tkaniną opraw w ramkę



obraz „malowany” tkaniną gotowy



Zamek Królewski na Wawelu



Zrealizowano w ramach programu stypendialnego Ministra Kultury i Dziedzictwa Narodowego – Kultura w sieci